
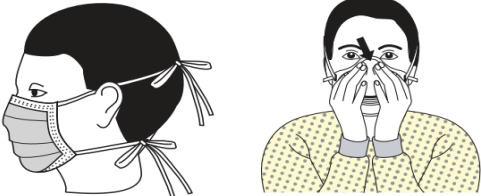


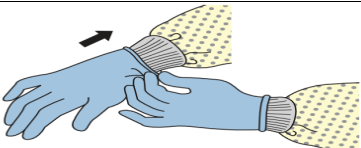


COVID-19 KOMBINESOONI RIIETUMINE

RIIETUMINE TOIMUB ENNE PALATISSE SISENEMIST SELLEKS ETTE NÄHTUD KOHAS EHK PUHTAS TSOONIS, OPERATSIOONITUBADES ENNE PT-i TULEKUT

- Eemalda ehted ja taskust asjad (telefon, stetoskoop jmt), pane juuksed kinni
- Riietumisel võiks osaleda 2 tervishoiutöötajat, kes teineteist kontrollivad
- **NB!** kui oled prillikandja, siis eemalda need enne riietumist ja puhasta desinfektandiga

TEOSTA KÄTE ANTISEPTIKA

1. EEMALDA JALANÕUD		
2. KOMBINESOON		<ul style="list-style-type: none">• tee lukk lõpuni lahti• poe kombinesooni sisse• pane jalaanõud jalga
3. RESPIRAATOR või KIRURGILINE MASK		<ul style="list-style-type: none">• respiraatori/maski ülemine pael jääb kõrvadest ülespoole ja alumine pael kaelale• kontrolli respiraatorit lekke suhtes• kui kasutad kirurgilist maski, siis tee seda analoogselt eelnevaga• NB! kui oled prillikandja, siis aseta prillid tagasi peale respiraatorit või maski
4. KAITSEPRILLID		<ul style="list-style-type: none">• NB! kaitseprillid asetatakse oma prillide peale
5. KAPUUTS		<ul style="list-style-type: none">• tõmba kapuuts pähe
<h3>TEOSTA KÄTE ANTISEPTIKA</h3>		
6. KINDAD		<ul style="list-style-type: none">• pane kindad kätte nii, et need katavad kombinesooni varrukaid

VÕTA KÕIK VAJALIKUD VAHENDID PALATISSE KAASA. PUUDUTA PALATIS ASJU MINIMAALSELT ÄRA KATSU RESPIRAATORIT, PEAD jne