


Aerosoolinhalaatori kasutusjuhend


Patsiendi info

Pilt 1




Eemalda huuliku kate ja võta inhalaator kätte ballooni põhi ülespoole. Loksuta inhalaatorit tugevasti, et ravim ühtlaselt seguneks.

Pilt 3




Kalluta pead veidi tahapoole, alusta rahulikku ja sügavat sissehingamist läbi suu ja samal ajal vajuta üks kord tugevasti ballooni põhjale.

Pilt 2



Hinga sügavalt ja rahulikult välja. Võta inhalaatori huulik suhu.

Pilt 4



Hoia hinge kinni kuni 10 sekundit, seejärel eemalda inhalaator suust ja hinga rahulikult nina kaudu välja. Peale kasutamist paigalda huuliku kate.

ITK 646